

Inhaltsverzeichnis

Vorwort	5
----------------	----------

A Wir lernen uns kennen

1. Lasst uns spielen!	7
<i>Einander spielerisch kennenlernen</i>	
2. Willkommen in der neuen Klasse!	13
<i>Einander kennenlernen/Klassenkalender</i>	

B ICH

1. Das bin ich!	17
<i>Selbstdarstellung</i>	
2. Lerne mich kennen!	21
<i>Körperliche Merkmale/Steckbrief</i>	
3. Sinn - los?	29
<i>Die Sinne wahrnehmen</i>	
4. Darf ich vorstellen – meine Familie!	34
<i>Die Familie als soziale Gruppe</i>	
5. Mein Zuhause	40
<i>Zuhause/Eigenes Reich</i>	
6. Ich werde älter ...	44
<i>Die eigene Entwicklung/Wünsche für die Zukunft</i>	
7. Da komme ich her ...	49
<i>Grüßen/Herkunftsländer</i>	
8. Ich bin etwas Besonderes!	53
<i>Selbstbewusstsein aufbauen/Positives Denken</i>	






C DU

1. Lass uns Freunde sein!	60
<i>Freundschaft ist ...</i>	
2. Der Ton macht die Musik!	66
<i>Kommunikation (verbal, nonverbal ...)</i>	
3. Du bist so anders ...	70
<i>Vorurteile/Toleranz</i>	
4. Vertraue mir – ich helfe dir!	74
<i>Vertrauen schaffen</i>	
5. Ich will dir eine Freude machen!	80
<i>Anderen Gutes tun</i>	








WIR

1. Wir gehören zusammen! <i>Klassengemeinschaft/Klassenämter</i>	85
2. Wir gestalten unseren Klassenraum! <i>Gemeinsames Planen und Durchführen</i>	88
3. Ordnung muss sein! <i>Klassenregeln zum Wohlfühlen</i>	93
4. Wir wählen einen Klassensprecher! <i>Die Klassensprecherwahl</i>	97
5. Lasst uns arbeiten! <i>Arbeitsplatz/Terminplanung/Materialien</i>	101
	116
6. Lasst uns feiern! <i>Feste organisieren</i>	133
Methodisch/didaktische Erläuterungen	142
Literaturverzeichnis	145

Abkürzungen und Symbole auf den Lehrerseiten

	Verweis auf Erklärungen im Anhang
	nächster Stundenabschnitt
	Einzelarbeit
	Partnerarbeit
	Gruppenarbeit
KV 1	Kopiervorlage Nummer 1
Folie	OHP-Folie
AB	Arbeitsblatt

Abkürzungen und Symbole auf den Schülerseiten

	Dies ist die erste Übung des Kapitels.
	Hier wird ausgefüllt oder aufgeschrieben.
	Hier darf gemalt werden.
	Hier soll aus- oder zugeschnitten werden.
	Hier wird gelesen.
	Hier soll genau beobachtet werden.
	Diese Übung kann als Hausaufgabe (HA) gemacht werden.